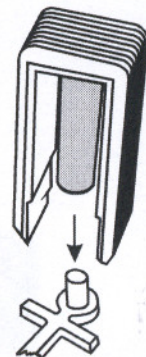
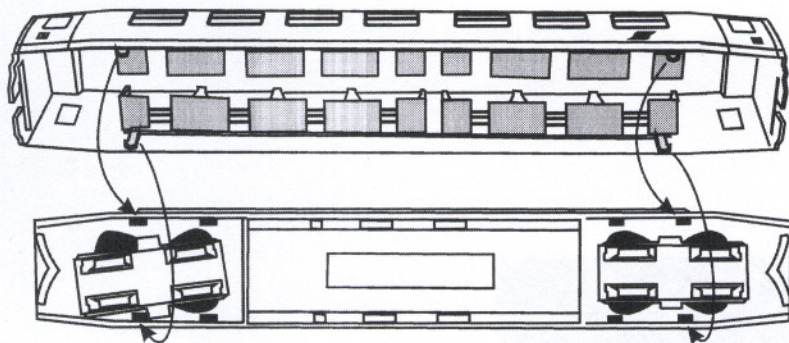


# ÖBB Schmalspurtriebwagen - Garnitur Reihe 4090 / 7090

*Stängl*  
MODELLBAHNEN



Vor dem Kuppeln der Garnitur Faltenbalgimitation auf den Kupplungsteil mit dem Zapfen aufsetzen.

## Gehäuse Abnahme:

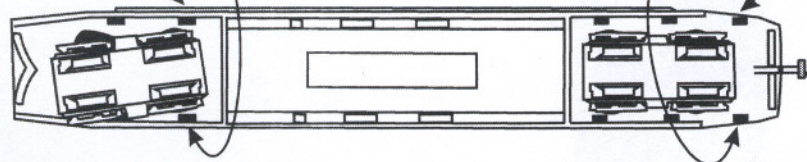
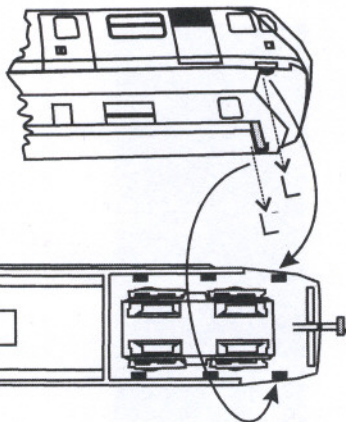

Nur beim Triebwagen vorne:

Beide Sicherungshaken herausziehen.

Bei allen Fahrzeugen:

Krallen auf der Bodenunterseite in Richtung Wagenmitte drücken und Gehäuse senkrecht abheben.

Position der Haken und Krallen: siehe Skizze.



Durch Einlöten eines Decoders auf der Platine ist das Modell auch im Digitalbetrieb einsetzbar.